

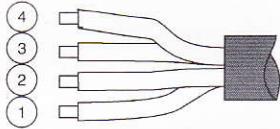
MACO
PROTECT



ACHTUNG! Bei Einzelentnahme muss der Beipackzettel dem Einzelteil hinzugefügt werden.
Bei Bedarf können Sie den Beipackzettel von der MACO-Homepage (www.maco.at) herunterladen!

Z-TA Comfortmotor für openDoor Zutrittskontrollsysteme

Stecker-/Kabelbelegung



- ④ Braun -
- ③ Weiß +
- ② Grün Potential frei*
- ① Gelb Potential frei*

*Taster für Tastimpuls



*Wechselschalter für Tag-/
Nachtstellung



12 - 24V DC
Gleichstrom
mind. 1,5 A



Kabelübergang

2,5 m Türblatt / 6 oder 10 m
Verlegelänge außen

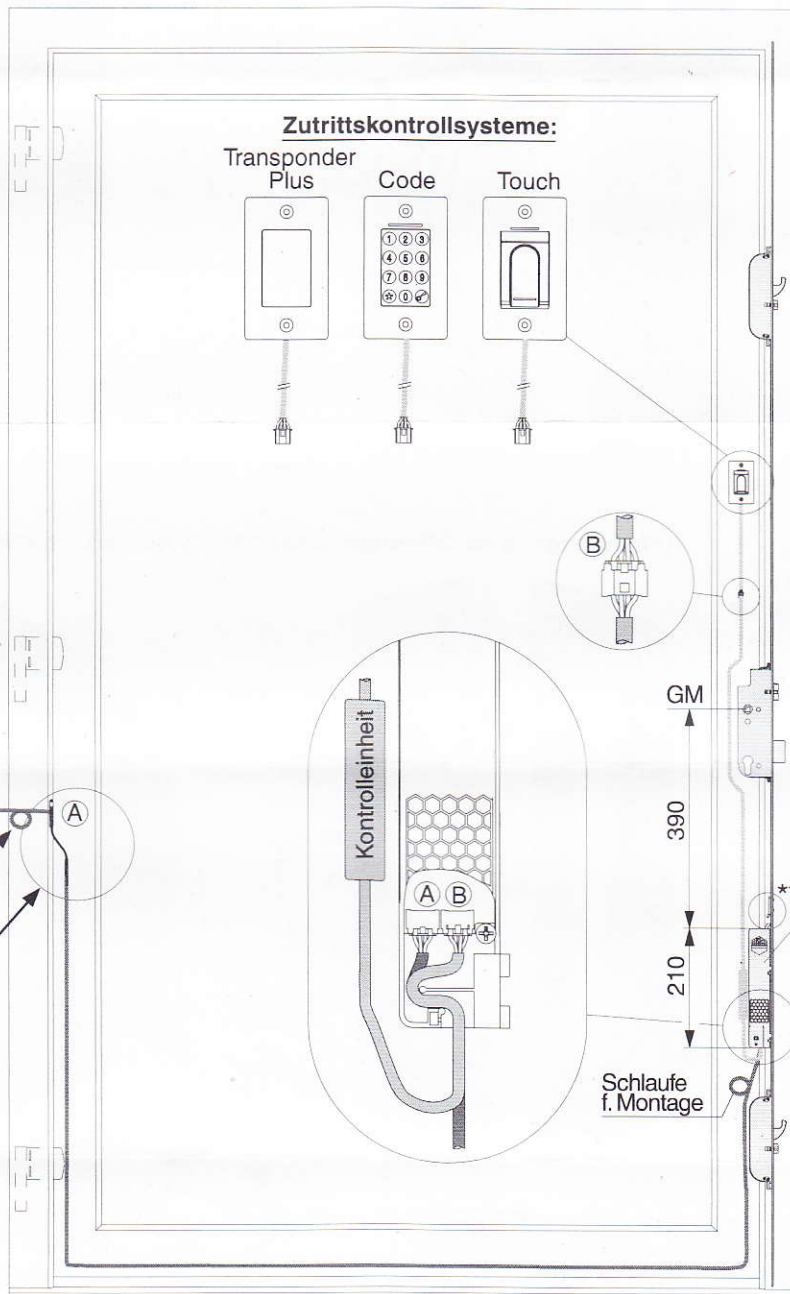
Ⓐ Verbindung Motor - Kabelübergang

Ⓑ Verbindung Motor - Zutrittskontrolle

Ⓒ ⚡ Spannungsversorgung

12-24V DC Gleichstrom mind. 1,5A

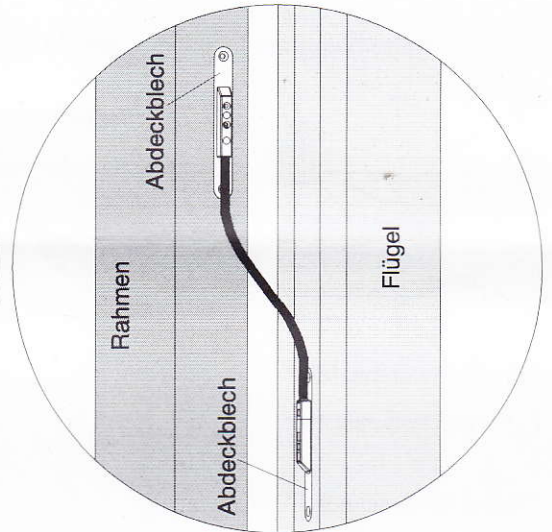
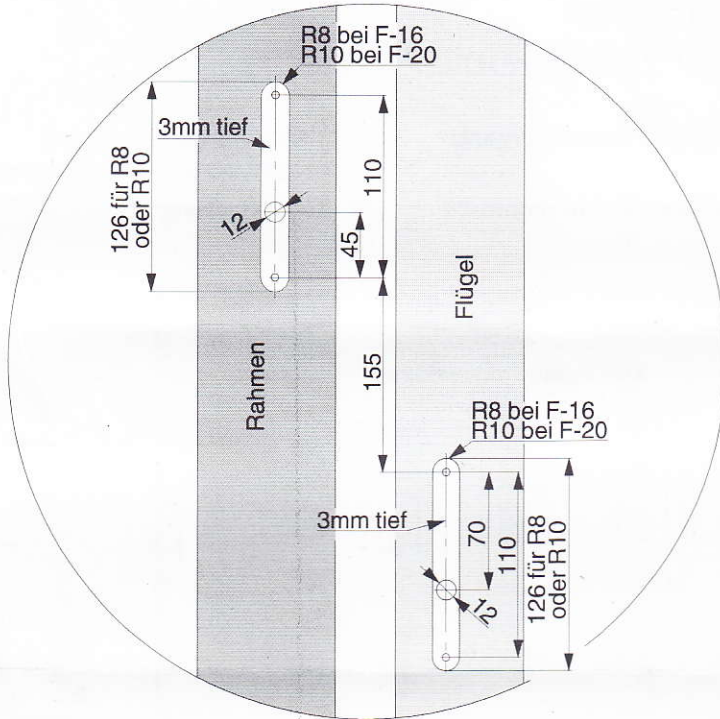
Ⓓ Zugentlastung



HINWEIS:

Elektrische Anschlüsse (Anschluss Netzteil, Anschlusskabel 0,15m und 10m) dürfen nur durch befugtes Personal durchgeführt werden!

Kabelübergang für Öffnungswinkel $\leq 110^\circ$ / Holz 12 Luft, PVC 12 Luft, Aluminium



Kabelübergang für Öffnungswinkel $\leq 180^\circ$ / Holz 4 Luft, PVC 12 Luft, Aluminium

Hinweis:

Auf Grund der verschiedenen Bandausführungen und der daraus resultierenden **EINDREHACHSEN** muss die Position der Kabelwanne (Maß X) und des Abdeckblechs (Maß Y) selbständig ermittelt werden!

**Siehe auch
Montagehinweise
PROTECT Z-TA.**

